



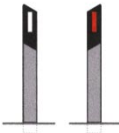
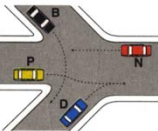








| | |
|---|---|
| <p>Cognome, nome e data di nascita del candidato: ROSSI MARIO - 01/01/1995 Esame di Conseguitamento - Marca Operativa 00XX000000</p> | <p>Ufficio Provinciale di XX - XXXXX Verbale Numero 1 del 01/01/2015 Aula 1 localita' 000 Esaminatore: H81 - PELLICELLA GIANCARLO</p> |
| <p>Firma del Candidato: _____</p> | <p>Domande: 40 Risposte Esatte: 36, Risposte Errate: 4, Esito Esame: IDONEO</p> |

| | | |
|--|---|---|
| | <p>1) Trainare un rimorchio non comporta un aumento dei consumi di carburante se si marcia a velocità moderata</p> | <p><input type="checkbox"/> <input checked="" type="checkbox"/></p> |
| | <p>2) La patente di guida di categoria B, salvo diversa limitazione riportata sul documento stesso o salvo allineamento alla data del compleanno del titolare, vale otto anni se rilasciata o confermata a chi ha una età compresa fra i 50 e i 70 anni</p> | <p><input type="checkbox"/> <input checked="" type="checkbox"/></p> |
| | <p>3) L'idoneità alla guida può essere compromessa se si fa uso di integratori alimentari</p> | <p><input type="checkbox"/> <input checked="" type="checkbox"/></p> |
|  | <p>4) In presenza del segnale raffigurato e in caso di pioggia è necessario prevedere la possibilità di accumulo di acqua nella cunetta</p> | <p><input checked="" type="checkbox"/> <input type="checkbox"/></p> |
|  | <p>5) Il segnale raffigurato preannuncia l'attraversamento di una zona soggetta al pericolo di esplosioni</p> | <p><input type="checkbox"/> <input checked="" type="checkbox"/></p> |
|  | <p>6) Il segnale raffigurato preannuncia che non è più consentito il transito ai ciclisti e ai pedoni</p> | <p><input type="checkbox"/> <input checked="" type="checkbox"/></p> |
|  | <p>7) La striscia bianca discontinua in figura si trova solo nelle strade a senso unico</p> | <p><input type="checkbox"/> <input checked="" type="checkbox"/></p> |
|  | <p>8) I delineatori raffigurati servono a visualizzare meglio l'andamento della strada</p> | <p><input checked="" type="checkbox"/> <input type="checkbox"/></p> |
| | <p>9) La distanza di sicurezza è commisurata anche alle condizioni psicofisiche del conducente</p> | <p><input checked="" type="checkbox"/> <input type="checkbox"/></p> |
|  | <p>10) Secondo le norme di precedenza nell'incrocio rappresentato in figura i veicoli D e B passano contemporaneamente</p> | <p><input type="checkbox"/> <input checked="" type="checkbox"/></p> |

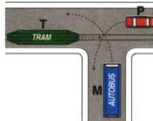





| | |
|--|--|
| Cognome, nome e data di nascita del candidato: ROSSI MARIO - 01/01/1995 Esame di Conseguimento - Marca Operativa 00XX000000 | Ufficio Provinciale di XX - XXXXX Verbale Numero 1 del 01/01/2015 Aula 1 localita' 000 Esaminatore: H81 - PELLICELLA GIANCARLO |
| Firma del Candidato: _____ | Domande: 40 Risposte Esatte: 36, Risposte Errate: 4, Esito Esame: IDONEO |

| | | |
|--|---|---|
| | 11) Prima di scendere dal veicolo in sosta, il conducente deve azionare il freno a mano del veicolo, su tutte le strade in discesa ma non in quelle in salita | <input checked="" type="checkbox"/> <input checked="" type="checkbox"/> |
| | 12) Il postino, durante l'attività lavorativa, non ha l'obbligo di agganciare la cintura di sicurezza | <input checked="" type="checkbox"/> <input checked="" type="checkbox"/> |
| | 13) In caso di infossamento su neve o sabbia, non riuscendo a spostare il veicolo, è consigliabile inserire sotto la ruota che slitta qualcosa che faccia attrito (pezzi di legno, tappeti del veicolo, ecc.) | <input checked="" type="checkbox"/> <input checked="" type="checkbox"/> |
| | 14) Per salvaguardare l'ambiente dall'inquinamento atmosferico, bisogna premere diverse volte e a fondo il pedale dell'acceleratore, affinché il veicolo raggiunga in fretta la temperatura di esercizio | <input checked="" type="checkbox"/> <input checked="" type="checkbox"/> |
| | 15) Le autocaravan (camper) sono rimorchi | <input checked="" type="checkbox"/> <input checked="" type="checkbox"/> |
|  | 16) In presenza del segnale raffigurato i veicoli con massa a pieno carico superiore a 3,5 tonnellate destinati al trasporto di persone, non possono effettuare manovre di sorpasso | <input checked="" type="checkbox"/> <input checked="" type="checkbox"/> |
|  | 17) Il segnale raffigurato preannuncia il diritto di precedenza nei sensi unici alternati | <input checked="" type="checkbox"/> <input checked="" type="checkbox"/> |
|  | 18) Il semaforo in figura indica una scala mobile in funzione | <input checked="" type="checkbox"/> <input checked="" type="checkbox"/> |
|  | 19) Il segnale raffigurato indica che la strada si può allagare in caso di forte pioggia | <input checked="" type="checkbox"/> <input checked="" type="checkbox"/> |
| | 20) Quando si marcia in colonna, conviene aumentare la distanza di sicurezza, per evitare tamponamenti a catena | <input checked="" type="checkbox"/> <input checked="" type="checkbox"/> |






| | |
|--|--|
| Cognome, nome e data di nascita del candidato: ROSSI MARIO - 01/01/1995 Esame di Consequimento - Marca Operativa 00XX000000 | Ufficio Provinciale di XX - XXXXX Verbale Numero 1 del 01/01/2015 Aula 1 localita' 000 Esaminatore: H81 - PELLICELLA GIANCARLO |
| Firma del Candidato: _____ | Domande: 40 Risposte Esatte: 36, Risposte Errate: 4, Esito Esame: IDONEO |

| | | |
|--|---|---|
|  | 21) Nell'intersezione in figura i veicoli transitano nel seguente ordine: T, M, P | <input type="checkbox"/> <input checked="" type="checkbox"/> |
| | 22) Sulle autostrade e strade extraurbane principali il conducente può utilizzare la corsia di emergenza se il traffico è intenso | <input type="checkbox"/> <input checked="" type="checkbox"/> |
| | 23) Se un'autovettura è munita di airbag, è possibile trasportare bambini sul sedile anteriore assicurati ad idoneo seggiolino solo se il veicolo è dotato di comando per disattivare l'airbag stesso | <input checked="" type="checkbox"/> <input checked="" type="checkbox"/> |
| | 24) E' opportuno, per il conducente che accusa segni di stanchezza, avvicinarsi il più possibile al veicolo che lo precede nella marcia | <input type="checkbox"/> <input checked="" type="checkbox"/> |
| | 25) Gli pneumatici chiodati vanno montati solo su due ruote dello stesso asse | <input type="checkbox"/> <input checked="" type="checkbox"/> |
|  | 26) Il segnale raffigurato presegna un tratto di strada ove occorre procedere con particolare prudenza | <input checked="" type="checkbox"/> <input checked="" type="checkbox"/> |
|  | 27) Le frecce direzionali in figura sono di colore blu nelle autostrade | <input type="checkbox"/> <input checked="" type="checkbox"/> |
|  | 28) Il segnale raffigurato indica un'area con impianti igienico-sanitari per raccogliere le acque delle autocaravan | <input checked="" type="checkbox"/> <input type="checkbox"/> |
| | 29) In caso di arresto forzato di un veicolo sui binari di un passaggio a livello, bisogna spostarlo, spingendolo quanto prima fuori dai binari | <input checked="" type="checkbox"/> <input type="checkbox"/> |
| | 30) In vicinanza o in corrispondenza degli incroci extraurbani non è consentito superare la velocità di 60 km/h | <input type="checkbox"/> <input checked="" type="checkbox"/> |



| | |
|--|--|
| Cognome, nome e data di nascita del candidato: ROSSI MARIO - 01/01/1995 Esame di Conseguimento - Marca Operativa 00XX000000 | Ufficio Provinciale di XX - XXXXX Verbale Numero 1 del 01/01/2015 Aula 1 localita' 000 Esaminatore: H81 - PELLICELLA GIANCARLO |
| Firma del Candidato: _____ | Domande: 40 Risposte Esatte: 36, Risposte Errate: 4, Esito Esame: IDONEO |

| | | |
|--|---|---|
| | 31) Per eseguire la manovra di sorpasso nei centri urbani si possono momentaneamente superare i limiti di velocità | <input type="checkbox"/> <input type="checkbox"/> |
| | 32) I catadiottri vanno accesi mezz'ora dopo il tramonto del sole | <input type="checkbox"/> <input type="checkbox"/> |
| | 33) In presenza di tratti di strada ghiacciati è opportuno, in discesa, procedere con marce basse | <input type="checkbox"/> <input type="checkbox"/> |
| | 34) Il "fondo di garanzia per le vittime della strada" è una convenzione facoltativa | <input type="checkbox"/> <input type="checkbox"/> |
|  | 35) In presenza del segnale raffigurato è consentito il transito a tutti gli autosnodati per trasporto di persone | <input type="checkbox"/> <input type="checkbox"/> |
|  | 36) Il segnale raffigurato preannuncia il divieto di svolta | <input type="checkbox"/> <input type="checkbox"/> |
|  | 37) I semafori in figura vengono utilizzati negli accessi ai ponti mobili | <input type="checkbox"/> <input type="checkbox"/> |
| | 38) Il limite massimo di velocità sulle strade extraurbane secondarie è di 70 km/h per i motocicli | <input type="checkbox"/> <input type="checkbox"/> |
| | 39) Durante la marcia per file parallele, percorrendo la corsia di sinistra, bisogna mantenere in funzione l'indicatore di direzione sinistra | <input type="checkbox"/> <input type="checkbox"/> |
| | 40) Il conducente che intende effettuare il sorpasso ha l'obbligo di azionare il segnale acustico | <input type="checkbox"/> <input type="checkbox"/> |