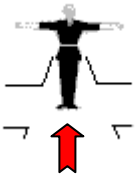



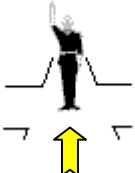





Le quattro posizioni dei vigili richiamate nei quiz

La mia esperienza di insegnante di teoria mi porta a considerare che molti allievi sbagliano i quiz relativi alla segnalazione degli agenti perché non hanno ben chiara la posizione che bisogna assumere per osservare la segnalazione imposta dal vigile. Spesso mi viene chiesto: «Ma da quale parte devo guardare il vigile?». Fermo restando che il vigile, in tutte e quattro le figure ministeriali, viene rappresentato su di un incrocio a quattro vie, per rispondere correttamente a tutti i quiz proposti, dovete posizionarvi mentalmente come se il vostro veicolo provenisse dal tratto di strada inferiore (cioè dal basso); anche se il tronco di strada è riprodotto leggermente inclinato, come nel caso delle figure n. 384 e 386, dovete sempre considerare il vostro punto di osservazione dal basso. Ciò premesso, la figura n. 383, per noi avrà significato di alt (rosso), mentre per chi percorre la strada laterale (trasversale) equivarrà al verde. La figura n. 384, per noi avrà significato di via libera (verde), mentre per chi percorre la strada laterale (trasversale) equivarrà al rosso. La figura n. 385, per noi avrà significato di via libera, se abbiamo già impegnato l'incrocio, e di via impedita, se non ci possiamo fermare tempestivamente prima dell'incrocio. La figura n. 386, per noi che proveniamo dal basso (ossia dalla mano sinistra del vigile) ci consente di proseguire in tutte le direzioni (diritto, destra e sinistra), mentre ferma tutti gli altri veicoli (quelli provenienti dalla sua destra, dalle sue spalle e di fronte).

	<p>Fig. 383 VIGILE IN POSIZIONE DI ALT (Rosso): Equivale alla luce rossa del semaforo: è vietato il passaggio; non si può attraversare l'incrocio; non si può svoltare né a destra né a sinistra; dobbiamo fermarci prima della striscia trasversale di arresto.</p>	
	<p>Fig. 384 VIGILE IN POSIZIONE DI AVANTI (Verde): Equivale alla luce verde del semaforo: ci è consentito il passaggio; possiamo attraversare l'incrocio (in tutte le direzioni), ma usando prudenza; possiamo svoltare a destra, dando la precedenza ai pedoni che attraversano la strada trasversale; possiamo svoltare a sinistra, dando la precedenza ai pedoni e ai veicoli provenienti di fronte.</p>	
	<p>Fig. 385 VIGILE IN POSIZIONE DI ATTENZIONE (Giallo fisso): Equivale alla luce gialla fissa del semaforo: preannuncia un cambiamento della direzione di marcia consentita (cioè che subito dopo il vigile farà passare i veicoli che percorrono la strada trasversale alla nostra); dobbiamo arrestarci prima dell'incrocio, se possiamo farlo in condizioni di sicurezza senza creare pericolo, altrimenti dobbiamo sgombrare sollecitamente (subito) l'incrocio che abbiamo già impegnato.</p>	
	<p>Fig. 386 VIGILE CON LE BRACCIA DISTESE ORIZZONTALMENTE A 90 GRADI: Consente la svolta a sinistra, la svolta a destra e di proseguire diritto solo ai veicoli che provengono dalla sua sinistra (dal basso guardando la figura), mentre ferma tutte le correnti veicolari provenienti dalla sua destra, dalle sue spalle e di fronte.</p>	 <p>Solo per chi proviene dalla sinistra del vigile.</p>