
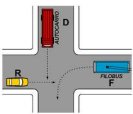





WEBpatentino 3.0

Patentino
Correttore: X
Risposta candidato: •

	1) In presenza del segnale n. 25, è necessario	<input type="checkbox"/>	<input type="checkbox"/>
	1) non passare durante l'orario di uscita dei bambini da scuola	<input type="checkbox"/>	<input type="checkbox"/>
	2) tenere presente che è vietato effettuare la sosta 3) fare attenzione ai bambini sulla carreggiata e non a quelli sul marciapiede	<input type="checkbox"/>	<input type="checkbox"/>
	2) È obbligatorio dare la precedenza a destra e a sinistra	<input type="checkbox"/>	<input type="checkbox"/>
	1) quando si svolta a sinistra	<input type="checkbox"/>	<input type="checkbox"/>
	2) ai tram, salvo diversa segnalazione	<input type="checkbox"/>	<input type="checkbox"/>
	3) quando ci si immette nel flusso della circolazione	<input type="checkbox"/>	<input type="checkbox"/>
	3) Percorrendo con un ciclomotore una strada diritta e priva di traffico	<input type="checkbox"/>	<input type="checkbox"/>
	1) ci si può guardare in giro, ammirando il panorama che ci circonda	<input type="checkbox"/>	<input type="checkbox"/>
	2) si deve tenere la destra	<input type="checkbox"/>	<input type="checkbox"/>
	3) si può prestare una attenzione minore perché non ci sono curve	<input type="checkbox"/>	<input type="checkbox"/>
	4) Per la propria sicurezza è necessario	<input type="checkbox"/>	<input type="checkbox"/>
	1) non pulire mai la visiera del casco	<input type="checkbox"/>	<input type="checkbox"/>
	2) circolare con la visiera del casco completamente appannata	<input type="checkbox"/>	<input type="checkbox"/>
	3) continuare ad usare la visiera del casco anche se graffiata	<input type="checkbox"/>	<input type="checkbox"/>
	5) Nelle aree pedonali possono passare	<input type="checkbox"/>	<input type="checkbox"/>
	1) i ciclomotori	<input type="checkbox"/>	<input type="checkbox"/>
	2) i quadricicli a motore purché non superino la velocità di 50 km/h	<input type="checkbox"/>	<input type="checkbox"/>
	3) di norma, soltanto i pedoni	<input type="checkbox"/>	<input type="checkbox"/>
	6) In un incrocio regolato dal semaforo, la luce rossa accesa	<input type="checkbox"/>	<input type="checkbox"/>
	1) permette di ripartire quando appare il giallo per la strada che si incrocia	<input type="checkbox"/>	<input type="checkbox"/>
	2) permette di svoltare a destra con prudenza	<input type="checkbox"/>	<input type="checkbox"/>
	3) vieta il passaggio ai veicoli verso la quale è rivolta	<input type="checkbox"/>	<input type="checkbox"/>
	7) Nell'incrocio di fig. 631	<input type="checkbox"/>	<input type="checkbox"/>
	1) l'ordine di precedenza è stabilito dalla velocità con cui i veicoli giungono all'incrocio	<input type="checkbox"/>	<input type="checkbox"/>
	2) vale la regola generale della precedenza ai veicoli provenienti da destra 3) il filobus passa per primo	<input type="checkbox"/>	<input type="checkbox"/>
	8) La distanza di sicurezza	<input type="checkbox"/>	<input type="checkbox"/>
	1) deve essere adeguata allo stato di efficienza del veicolo	<input type="checkbox"/>	<input type="checkbox"/>
	2) deve consentire in ogni caso l'arresto tempestivo del veicolo	<input type="checkbox"/>	<input type="checkbox"/>
	3) non deve mai essere inferiore a 150 m	<input type="checkbox"/>	<input type="checkbox"/>
	9) Per limitare i consumi di carburante del ciclomotore	<input type="checkbox"/>	<input type="checkbox"/>
	1) si devono mantenere elevate velocità	<input type="checkbox"/>	<input type="checkbox"/>
	2) conviene evitare percorsi pianeggianti	<input type="checkbox"/>	<input type="checkbox"/>
	3) conviene mantenere il più possibile costante la velocità	<input type="checkbox"/>	<input type="checkbox"/>
	10) Il segnale n. 98	<input type="checkbox"/>	<input type="checkbox"/>
	1) obbliga a disporsi su due file	<input type="checkbox"/>	<input type="checkbox"/>
	2) indica le uniche direzioni permesse 3) indica la possibilità di passare sia a destra che a sinistra di un ostacolo	<input type="checkbox"/>	<input type="checkbox"/>